

**Практическая работа по теме:  
«Разработка сайта с использованием языка разметки текста HTML»**

В операционной системе Windows создать сайт с использованием языка разметки текста **HTML** в простейшем текстовом редакторе **Блокнот**.

Сайт города Барнаул должен содержать начальную страницу и страницы «*Краткие сведения о городе*», «*История города*», «*Достопримечательности города*». Сохранить их в файлах с именами **index.htm**, **svedeniya.html**, **history.htm**, **sight.htm** в папке сайта.

**Начальная страница сайта.** Создадим начальную страницу Web-сайта "Сайт города Барнаул".

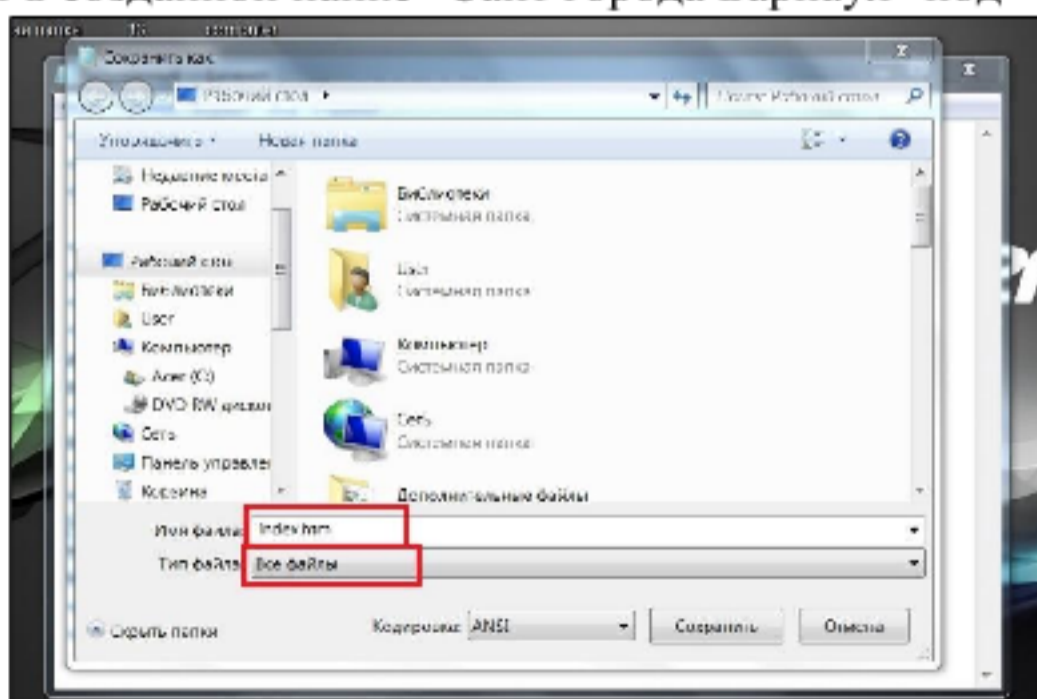
1. В операционной системе Windows запустить простейший текстовый редактор Блокнот.
2. Набрать в блокноте следующий текст веб-страницы:

```
</HTML>
<FONTCOLOR="blue">
<H1 ALIGN="center">
Сайт города Барнаул, Алтайский край
</H1>
</FONT>
<HR>
<P ALIGN="left">На этом сайте вы можете получить информацию о городе
Барнаул.</P>
<IMG SRC="foto.jpg" ALIGN="right">
<P ALIGN="center">
[<A HREF="svedeniya.htm">Краткиесведенияогороде</A>] &nbsp;  [<A
HREF="history.htm">Историягорода</A>] &nbsp;  [<A
HREF="sight.htm">Достопримечательности города</A>]
</P>
<ADDRESS>
```

3. Набранный текст сохранить в созданной папке "Сайт города Барнаул" под именем **index.htm**. (как сохранить смотри ниже)

**Сохранение документа  
HTML**

1. **Файл**
2. **Сохранить как**  
откроется окно  
«Сохранить как».



3. **Откройте меню «Тип файла».** Оно находится в нижней части окна; в нём отобразится опция «Текстовые документы (\*.txt)».

4. Щёлкните по **Все файлы.** Эта опция находится в меню. Теперь файл можно сохранить как HTML-документ.

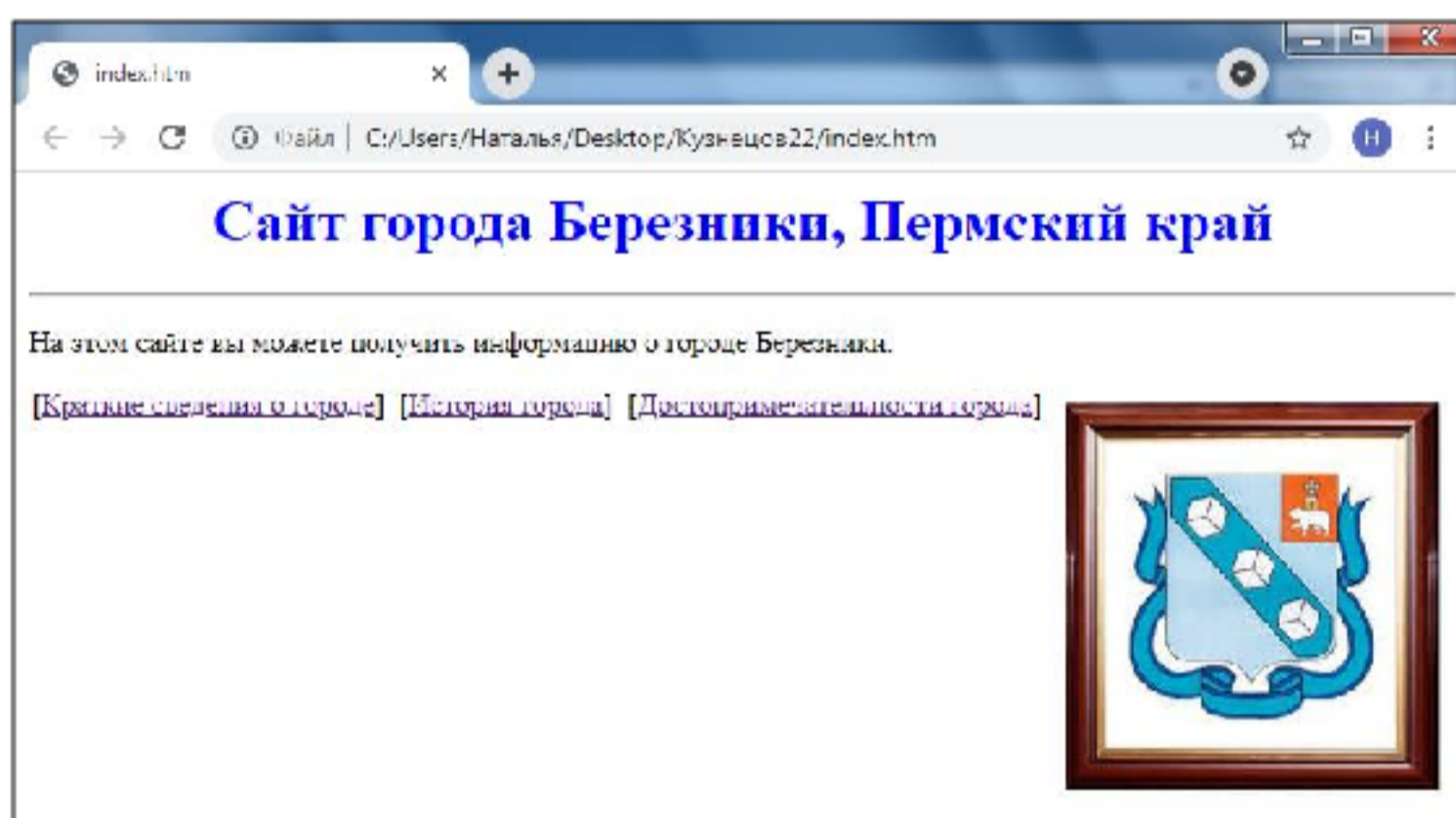
5. Выберите папку для сохранения. Для этого нажмите на нужную папку на левой панели окна.

6. Введите имя и расширение «html». Нажмите на текстовое поле «Имя файла», введите имя файла, а затем введите .html.

Например, чтобы назвать файл веб-страницы «**index**», введите index.html.

7. Нажмите **Сохранить.** Текстовый документ будет сохранён как документ HTML.

**Начальная страница сайта выглядит следующий образом:**



### Создание Web-страницы "Краткие сведения о городе".

Web-страница "Краткие сведения о городе " создаётся аналогично начальной странице.

```
</HTML>
```

```
<BODY>
```

```
<H1 ALIGN="center">
```

```
<FONT COLOR="blue">
```

```
Краткие сведения о городе
```

```
</FONT>
```

```
</H1>
```

```
<HR>
```

```
<OL>
```

```
<LI> История и география
```

```
<UL TYPE="square">
```

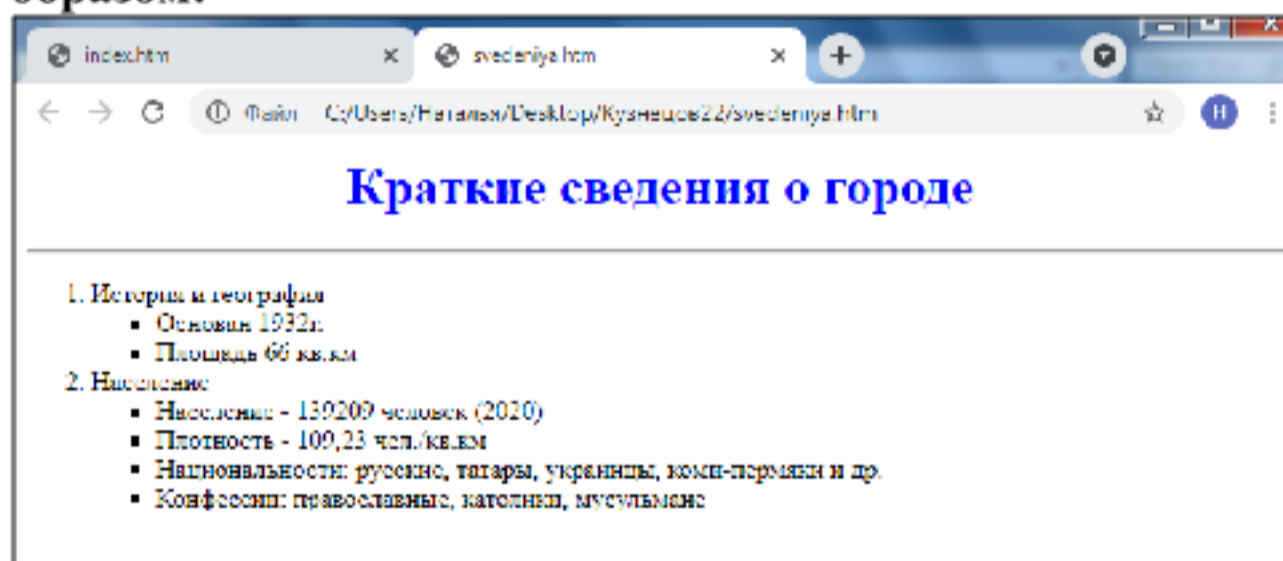
```

<LI>Основан 1932г.
<LI> Площадь 66 кв.км
</UL>
<LI>Население
<UL TYPE="square">
<LI> Население - 139209 человек (2020)
<LI> Плотность - 109,23 чел./кв.км
<LI> Национальности: русские, татары, украинцы, коми-пермяки и др.
<LI> Конфессии: православные, католики, мусульмане
</UL>
</OL>
</BODY>
</HTML>

```

Набранный тест сохранить в созданной папке "Сайт города Барнаул" под именем **svedeniya.html**(как сохранить смотри выше).

**Web-страница "Краткие сведения о городе" сайта выглядит следующий образом:**



**Создание Web-страницы "История города".**

```

<html>
<body>
<H1 ALIGN="center">
<FONT COLOR="blue">
Историягорода
</FONT>
</H1>
<HR>
<DL>
<p>
<DT>Первые русские поселения на территории города возникли в XVI—
XVII веках на базе соляных промыслов.
Впервые в 1570 году упоминается селение Зырянка. </p>

```

</p>В 1579 году основано Абрамово — первое русское поселение на территории современного города, в этом же году впервые упоминается починок Бурундуков (Сёмино).</p>

В 1670 возникает поселение, а позже горный город Дедюхин.</p>

</p>В XVII веке вблизи солеварен формируется ряд поселений — Лёнва, Березники, Веретье и др.

Причиной возникновения города послужило также уникальное (одно из богатейших в мире) Верхнекамское месторождение калийно-магниевых солей. </p>

</p>20 марта 1932 года состоялось заседание президиума ВЦИК РСФСР, где документально было закреплено создание нового города.</p>

<DT>В 1-ю пятилетку Березники превратились в крупный центр химической промышленности. На территории города было завершено строительство гиганта химической промышленности СССР — Березниковский химкомбинат, после Великой Отечественной войны получила развитие новая отрасль горнодобывающей промышленности — калийная. </p>

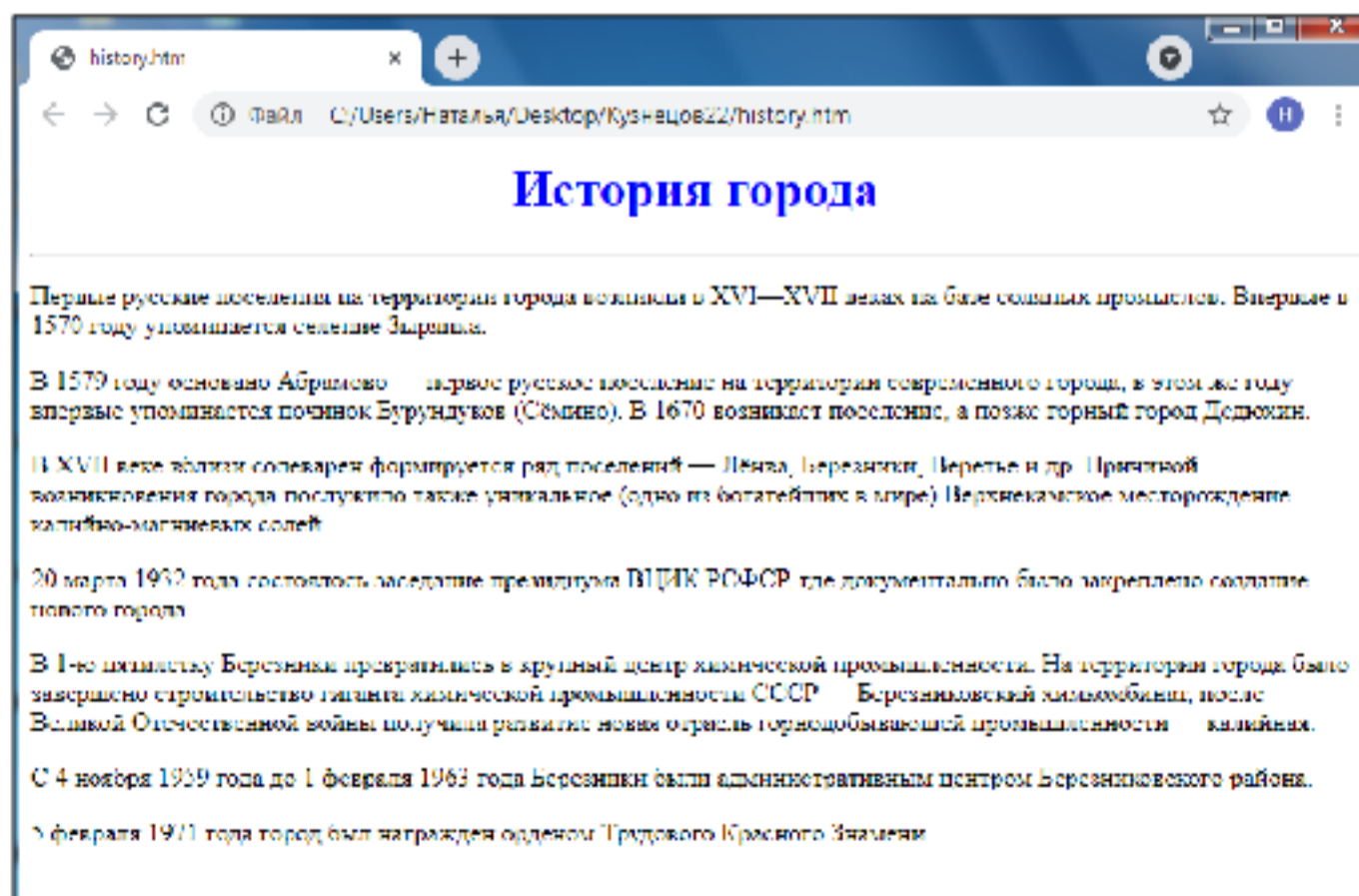
</p><DT>С 4 ноября 1959 года до 1 февраля 1963 года Березники были административным центром Березниковского района.</p>

</p><DT>5 февраля 1971 года город был награждён орденом Трудового Красного Знамени.</p>

</DL>

Набранный тест сохранить в созданной папке "Сайт города Барнаул" под именем **history.htm**(как сохранить смотри выше).

**Web-страница "История города" сайта выглядит следующий образом:**



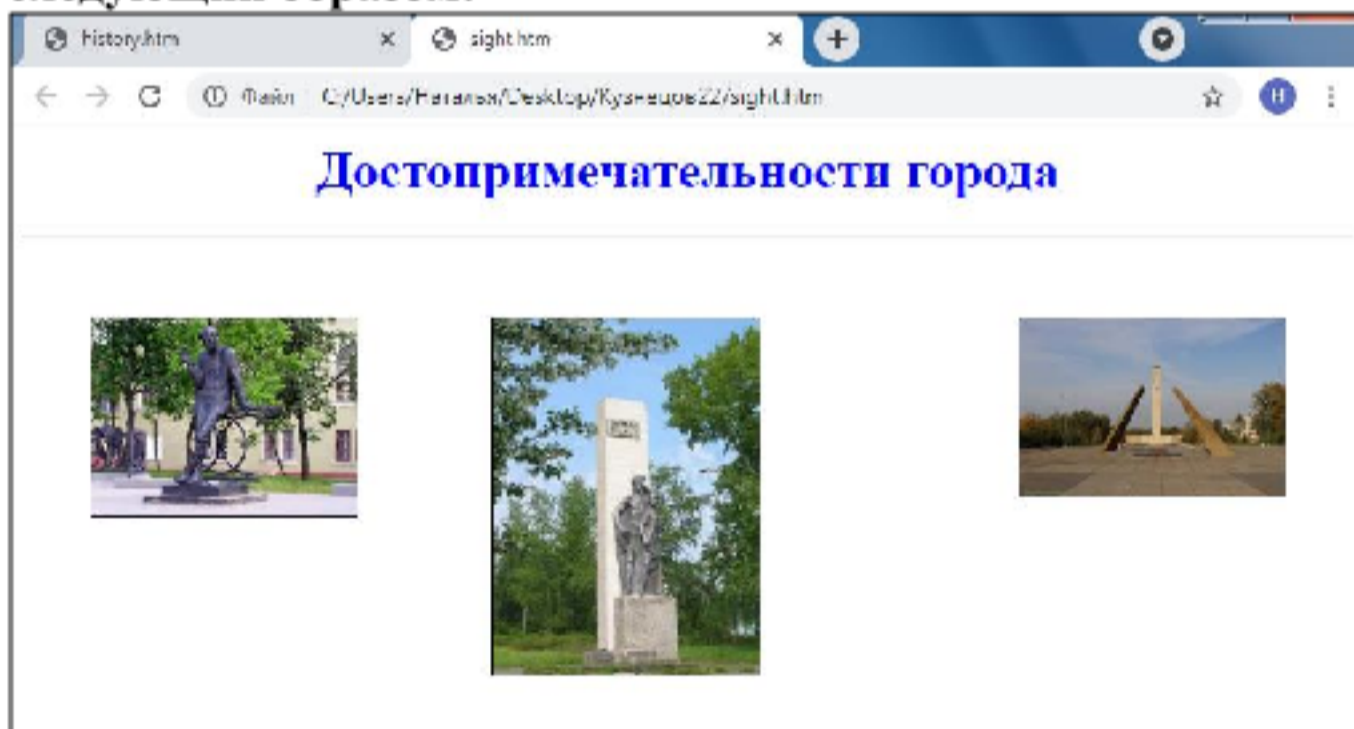
**Создание Web-страницы "Достопримечательности города".**

Web-страница "Достопримечательности города " создаётся аналогично начальной странице.

```
</HTML>
<FONT COLOR="blue">
<H1 ALIGN="center">
Достопримечательности города
</H1>
</FONT>
<HR>
<IMG SRC="foto3.jpg" width="20%" align="left" border="1" hspace="5%"
vspace="5%">
</H1>
<IMG SRC="foto1.jpg" width="20%" align="center" border="1" hspace="5%"
vspace="5%">
</H1>
<IMG SRC="foto2.jpg" width="20%" align="right" border="1" hspace="5%"
vspace="5%">
<ADDRESS>
```

Набранный тест сохранить в созданной папке "Сайт города Барнаул" под именем **sight.htm**(как сохранить смотри выше).

**Web-страница "Достопримечательности города" сайта выглядит следующий образом:**



На начальной Web-странице есть гиперссылки **Краткие сведения о городе**, **История города** и **Достопримечательности города**. С помощью них мы можем перейти на созданные Web-страницы "**Краткие сведения о городе**", "**История города**" и "**Достопримечательности города**". Картинки для сайта города Барнаул берём с интернета